

关于填报论文汇总表的注意事项

1. 表格“类别”一栏中按照博士、全日制学术学位硕士、全日制专业学位硕士和非全日制专业学位硕士填写；
2. 所有字段中不要出现空格（尤其“姓”与“名”之间不要出现空格）；
3. 出生年月一栏格式为XXXX年XX月（如3月写为03月）；
4. 学号前面的字母一律为大写字母；
5. 研究方向字数不超过8个汉字（16个字符）；多个关键词之间用“；”隔开；多个导师姓名之间用“；”隔开；
6. 申请学位授予的学科代码及名称以录取时所在学科为准。按一级学科录取的只填写一级学科代码及名称；按二级学科录取的分别填写一级学科代码、名称及二级学科代码、名称；按自设学科录取的，在一级学科代码及名称处填写自设学科所属一级学科的代码及名称；在二级学科代码及名称处填写自设学科代码及名称。

注：一级学科按国务院学位委员会、教育部2018年印发的《学位授予和人才培养目录》填写；二级学科可以按1997年颁布的《授予博士、硕士学位和培养研究生的学科、专业目录》填写。

7. 专业学位硕士在“一级学科代码”中填写专业硕士类别代码如：0852，“一级学科名称”中填写专业硕士类别名称如：工程硕士。“二级学科代码”及“二级学科名称”分别填写相应专业硕士类别下设的领域代码及名称如085201 机械工程。

专业领域名称及代码如下表：

0852 工程硕士专业硕士学位授权点目录

序号	代码	工程硕士领域	序号	代码	工程硕士领域
1	085201	机械工程	9	085213	建筑与土木工程
2	085203	仪器仪表工程	10	085216	化学工程
3	085204	材料工程	11	085224	安全工程
4	085206	动力工程	12	085225	兵器工程
5	085208	电子与通信工程	13	085234	车辆工程
6	085210	控制工程	14	085236	工业工程
7	085211	计算机技术	15	085239	项目管理
8	085212	软件工程	16	085240	物流工程

0452 体育硕士专业硕士学位授权点目录

序号	代码	体育硕士领域	序号	代码	体育硕士领域
1	045201	体育教学	3	045203	竞赛组织

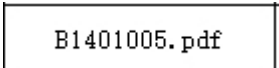

2	042502	运动训练	4	045204	社会体育指导
---	--------	------	---	--------	--------

1351 艺术硕士专业硕士学位授权点目录

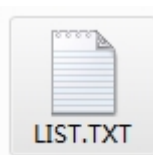
序号	代码	艺术硕士领域	序号	代码	艺术硕士领域
1	135101	音乐	8	135108	艺术设计

8. “论文电子版（pdf 格式）文件名”必须与提交的论文命名一致。


命名一律为“学号”。例如：

 与  一致。其他命名形式均不认可。（论文电子版文件名必须有.pdf）

学位论文命名与表格中“论文电子版（PDF 格式）文件名”是否完全匹配，通过以下操作：



1、点击  这个软件，会生成  的列表。打开列表，在列表



上生成了这样的文件名。

- 2、将文件名复制，粘贴在“论文电子版（PDF 格式）文件名”同一列的下方；
- 3、选中“论文电子版（PDF 格式）文件名”这一列点击“开始”→条件格式→突出显示单元规则→重复值
- 4、有颜色包裹，表明文件名是完全匹配，若都是白色，说明论文命名与表格报送的结果有出入。注意是否有空格，是否存在全角与半角的差别。

关于 SCI 是否正式出刊的界定：

SCI 在未被检索之前，如果所发表期刊是 SCI 刊源，可作为学位申请条件上会，但是必须等到拿到该篇文章检索证明，才能拿到学位证。判断该篇 SCI 是否正式发表，关键是看该篇 SCI 所处状态。只有 SCI 所处状态是“publish”，则认

为该篇文章正式发表。

博士、全日制学术型硕士发表核心文章请注明核心期刊种类及年份
附件：2018年版《学位授予和人才培养目录》